



Slaugivita

Lietosanas instrukcija

2010.12.13

Papežu aizsardzība „Molly“

Ražotājs:

 care of sweden

Lietošanas instrukcijas nr.: 95-001101



UAB “Slaugivita”

Dubijos iela 16, LT-77172 Šiauliai, tel. 841 522439, faks. 841 595279

infolv@slaugivita.com, www.slaugivita.lv

Saturs

Svarīgi drošības līdzekļi	3
Ievads	4
Piemērots izmērs un lietošana	6
Tīrīšana	7
Cita informācija	9

SVARĪGI DROŠĪBAS LĪDZEKĻI

Pirms sāciet lietot produktu uzmanīgi izlasiet instrukciju

Brīdinājums!

1. „Molly“ ir palīglīdzeklis, tādēļ lietošanu vajag uzraudzīt un pārbaudīt.
2. „Molly“ ir dažādu izmēru, tādēļ ļoti svarīgi izvēlēties pareizu izmēru.
3. Ieteicamas vienmēr ādu aptīt ar binti un tikai tad uzlikt „Molly“.
4. „Molly“ nedrīkst spiest kāju; vienmēr ir jābūt iespējai apgriezt viņu ap kāju.
5. Nepielikt pie atvērtas liesmas vai karstas virsmas, piem., atvērta liesma, degoša cigarete vai karsta lampa var sabojāt produktu un izraisīt nepareizas darbības funkcijas.

1 Ievads

Vienmēr pirms lietošanas izlasiet instrukciju

1.1. Vispārīga informācija

Šīs sistēmas ir medicīniskas iekārtas, kurām ir CE marķējums pēc MDD 93/42/EEC. Sistēma izmēģināta un apstiprināta pēc šādiem standartiem: SS 876 00 01, SS 876 00 04, SS 876 00 02, SS-EN-ISO 14971, SS-

1.2 Produkts paredzēts

Šis produkts paredzēts papēža aizsardzībai un spiediena samazināšanai papēdim.

Šo produktu viegli lietot un tas sniedz komfortu, ārstējot vai tiecoties aizsargāt papēžus no izgulējumiem. Lietojot „Molly“ papēžu aizsardzību, iespējams kustināt kāju un mainīt stavokli: šī aizsardzība uzlabo asinsriti un ārstēšanu, turklāt arī šo produktu var lietot, lai izvairītos no kāju sakrustošanas pēc gurnu operācijas.

1.3 Produkta apraksts

Aplis ar izgriezumu izgatavots no viskoelastīga porolona, kas pārvilkts ar higiēnisku pārvalku.

Pārvalks ir izturīgs pret ūdeni un ir gaisa caurlaidīgs, to var noņemt un mazgāt.

Galvenā daļa: 100% viskoelastīgs porolons („memory foam“).

Pārvalks: ar poliuretāna plēvi pārklāts poliesteris.

Atbilst šo standartu prasībām: SS 876 00 01, SS 876 00 02, SS 876 00 04, SS-EN ISO 12182, SS-EN ISO 14971, SS-EN ISO 10993-1, SS-EN ISO 12952, EN 14126.

Garantija: 1 gads

1.4 Izpakošana

No sākuma pārlicinieties vai nav bojāts iepakojums. Ja novēroti bojājumi, pirms preces lietošanas sazinieties ar piegādātāju.

Piebilde!

4

6. „Molly“ ir dažādu izmēru, tādēļ ļoti svarīgi izvēlēties pareizu izmēru.

Piemērots izmērs un lietošana

- Uz kājas uzlieciet M izmēra papēžu aizsardzību. Vienmēr aptiniet to ar binti un tikai tad uzlieciet „Molly“
- „Molly“ izgatavots no viskoelastīga porolona, un tas nozīmē, kad būs vajadzīgas apmēram 15-20 min., lai porolons pielāgotos pie slodzes un tikai tad varēsiet secināt vai pareizs izmērs.
- Pārbaudiet attālumu starp papēdi un matraci, tam vajadzētu būt apmēram ap 2 cm.
- Ja attālums ir lielāks nekā 2 cm, nomainiet izmēru.

Ka arī iespējams izmērīt pacienta kāju un tā noteikt pareizu izmēru:

Kājas garums:	78,0 - 85,0 cm	-- S izmērs
Kājas garums:	86,0 - 94,5 cm	-- M izmērs
Kājas garums:	102,0 - 103,0 cm	-- L izmērs

Lietošana

- Kad pacients guļ uz sāniem, lai augstums būtu pareizs „Molly“, jāvar pagriezt tā, lai atvere būtu vērsta uz matraci.
- Ja vēlaties izvairīties no kāju sakrustošanas, „Molly“ jāliek uzlikt uz veselās kājas.

SVARĪGI!

„Molly“ Nedrīkst spiest kājas : vienmēr jāvar to pagriezt ap kāju.


Tīrīšana

Pirms produkta lietošanas citam pacientam svarīgi ievērot zemāk sniegtos norādījumus. Ja šaubieties, konsultējieties ar personu, kas atbildīgs par higiēnu vai piegādātāju, kas palīdzēs un sniegs norādījumus.




Pārvalku var mazgāt veļas mašīnā 95°C temperatūrā (maks.).

Higēniskais pārvalks (aksesuārs)

	Pārvalku var tīrīt ar maigu tīrīšanas līdzekli (piem. mazgāšanas šķidrumu) un ūdeni vai tam piemērotu dezinfekcijas līdzekli alkohola sastāva/ tīrītāju. Kā arī iespējams lietot Perfom, Virkon vai Desisoft. Ekskrementus un asins pleķus obligāti nekavējoties novērst ar aukstu ūdeni. Rūpīgi pievērsiet uzmanību instrukcijai kā arī tīrītāja instrukcijai.
--	---



Dažādu slāņu pārvalkus pirms mazgāšanas vajag sašķirot. Mazgājiet ar līdzīgas krāsas veļu.

	Tīrītāji ar hlora un fenola sastāvu var negatīvi ietekmēt PU virsmu un no tiem nepieciešams izvairīties. Ja lietojams hlors, rekomendējams maks. 1% maisījums.
--	--

PIEBILDE!

Katru reizi tīrot produktu, pārbaudiet pārvalku. Ja tas ir bojāts, to obligāti nomainiet vai salabojiet.

4 Cita informācija

4.1. Glabāšana

Vienmēr glabājiet produktus istabas temperatūrā sausā vietā. Nodrošiniet, ka produkts glabājams tādā vietā, kur tas nebūs pārdurts, bojāts vai neatradīsies blakus citam lietām, kas to var sabojāt. Izvairieties no tiešu saules staru ietekmes.

4.2. Marķējums

Produktam ir etiķete, kurā norādīts izgatavošanas datums, produkta numurs, izmērs, kopšanas un mazgāšanas instrukcija un EAN svītru kods.

4.3. Garantija

Šim produktam sniedzama viena gada garantija. Garantija ir spēkā par ražošanas kļūdām. Garantija neattiecas uz parastu produkta nolietojumu vai stāvokļa maiņu un bojājumiem, kas radušies neuzmanīgas lietošanas un uzglabāšanas dēļ.

4.4. Apkalpošana un serviss

Produktam nav vajadzīgs neviens cits apkalpošanas serviss, izņemot tīrīšanu, kā norādīts instrukcijā.












4.5. Pārstrādāšana



Produkti ir pilnībā pārstrādājami un tos nepieciešams pārstrādāt kā „degošus atkritumus“ Nav nepieciešama izārdīšana.

4.6. Sūdzības un atgriešana

Sūdzībām jābūt iesniegtām piegādātājam. Atgriešana veicama ar piegādātāja norādēm un var būt veicams pēc tam, kad iesniegta sūdzība. Par bojājumiem transportēšanas laikā vajag paziņot transportējosajam aģentam.

4.7. Simbolu skaidrojumi

XXXX-XX-)			
Gads-mēnesis-diena	Lasīt lietotāja instrukciju	Ie CE markējums saskaņā ar MDD93/42/EE C	Uguns klasifikācija
			
Nedrīkst likt kopā sadzīves atkritumus un pārstrādājamus atkritumus sekot instrukcijām	Parstrādāšana	Garantijas ilgums	Tīrīt
			
Negludināt	Mazgāt veļas mazgājamajā mašīnā 95°C temperatūrā	Žāvēt žāvētājā	Žāvēt pakarinot negriezt

			
Kimiskā tīrīšana aizliegta	Hlors		

Izgatavots
Care of Sweden

Kontakti:

Tel.: +46 771 106600
 Faks.: +46 325 12840
 Ē.pasts: info@careofsweden.se
 Internets: www.careofsweden.com

Adreses:

Care of Sweden AB
 Box 158
 SE-512 24 Svenljunga
 Zviedrija

Apmeklējumi/sūtījumu adrese:

Boråsvägen 14
 SE-512 53 Svenljunga
 Zviedrija

Piegādātājs

© Care of Sweden AB, 2011
 Care of Sweden ir Curera yra Care of Sweden AB ražotāja zīme.

Pārdevējs: UAB “Slaugivita”
GARANTIJAS TALONS

Iekārtas nosaukums: Papēžu aizsardzība Molly

Modelis:

Pārdošanas datums: PVN fakturrēķina LAT Nr.:

Pārdevēja uzvārds _____ Paraksts

Z.V.

Šim izstrādājumam noteikta 12 mēnešu garantija. Garantijas periodā bezmaksas tiks novērsti bojājumi, kas saistīti ar izstrādājuma materiālu kvalitāti vai ražošanas defektiem.

Garantija netiek piemērota:

Nepareizas apkopes gadījumā: par iegādātā ražojuma (iekārtas) ikdienas apkopi atbilda īpašnieks vai tā pilnvarota persona. Gadījumā, ja bojājums radās nepareizas apkopes rezultātā, pārdevējam ir tiesības nepiemērot garantiju.

Pārslodzes un nepareizas lietošanas gadījumā: t.i., ka ražojums (iekārta) lietojama pārkāpjot ekspluatācijas noteikumus, lietojot ne pēc uzdevuma vai tīšprātīgas bojāšanas rezultātā.

Modifikācijas gadījumā: Ja tika mēģināts demontēt, remontēt, modificēt ražojumu (iekārta) bez pārdevēja servisa piekrišanas vai tika pielietots nepareizs vai nekvalitatīvs aprīkojums.

Citos gadījumos: ja ražojums (iekārta) tika sabojāta ugunsgrēka, aplešanas ar ūdeni (plūdu), zemestrīces u.c. stihisko nelaimju gadījumos.

Garantija tiek piemērota tikai iekārtas bojājumam. UAB “Slaugivita” nav atbildīga par zaudējumiem, kas nodarīti citam īpašumam vai personām. Garantijas gadījumā jāiesniedz šis garantijas talons un pirkšanas dokumenta kopija.

Ar garantijas noteikumiem iepazīnos un piekristu:

Pircēja paraksts _____

Garantijas apkalpošana tel.: 8 41 540204; 8 611 48081; 8 620 11394

1. Bojājums _____

Datums: _____

Pielietotas daļas:

Serviss _____

(Amats, vārds; uzvārds; paraksts)

